
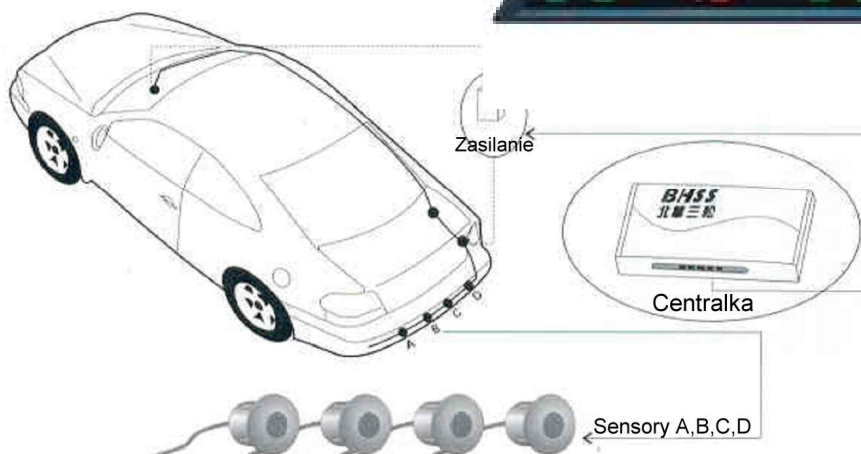


Czujnik parkowania 230 C4

INSTRUKCJA MONTAŻU



I. Instalacja wyświetlacza

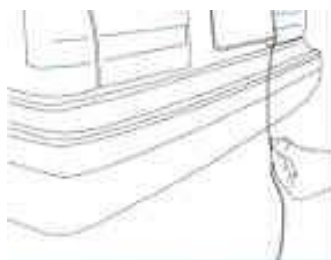


1. Zamocuj za pomocą (zawartej w zestawie) dwustronnej taśmy samoprzylepnej wyświetlacz na wewnętrznym lusterku, (lokalizacja preferowana !!!), na kokpicie lub innym miejscu, wybranym przez kierowcę.

II. Instalacja centralki



1. Centralka musi być zamontowana we wnęce bagażnika samochodu w miejscu **niedostępnym dla wilgoci** lub wysokiej temperatury

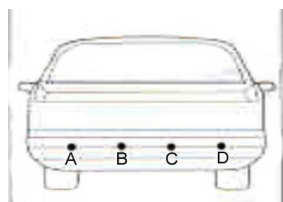


2. Podłączenie odbywa się poprzez wpięcie kabla zasilającego od centralki do gniazda lampy cofania

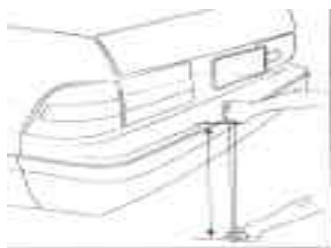


3. Wszystkie końcówki kabli od sensorów oraz przewód wyświetlacza należy podłączyć do centralki

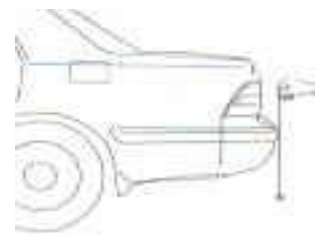
III. Instalacja sensorów



1. Sensory A, B, C i D powinny być zamontowane na tej samej wysokości



2. Odległość między sensorami a podłożem musi zawierać się między 50-60 cm, nie niżej!!!



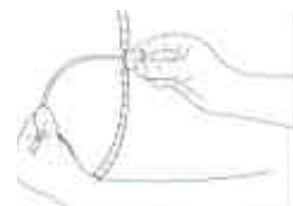
3. Sensory muszą być zamontowane napisem „UP” lub STRZAŁKĄ do góry i nie mogą być instalowane w metalu



4. Aby zapewnić najlepszą pozycję dla pomiaru, sensory A i D muszą być zainstalowane 8-13 cm od krawędzi zderzaka.
7. Prosimy o precyzyjne **zaizolowanie „konektorów” taśmą izolacyjną PCV**, w celu zabezpieczenia przed wilgocią.
8. Najprecyzyjniej działają sensory polakierowane fabrycznie, niemniej producent dopuszcza ich malowanie z zastosowaniem wodnych lakierów - grubość max. 5 mikrometrów (dwukrotne przysięnięcie). Konieczne jest zabezpieczenie papierową tulejką okrągłej szczeliny pomiędzy sensorem właściwym a jego „rantem”.



5. Po wykonaniu pomiarów zaznacz miejsce, w którym ma być otwór



6. Używając dołączonego do zestawu wiertła wywierć otwory we wcześniej zaznaczonych miejscach, mocno wciśnij sensory do otworów

W odległości poniżej 30 cm od przeszkody na wyświetlaczu pojawia się napis „NO”, „P” lub „00” (w zależności od modelu wyświetlacza) oraz ciągły sygnał dźwiękowy.

Sensory mogą posiadać wymienną obudowę, przeznaczoną do montażu w pochyłych zderzakach!!!!!!

**CZUJNIKI PARKOWANIA STANOWIĄ WYŁĄCZNIE POMOC PRZY PARKOWANIU,
NIE ZASTĘPUJĄ OSTROŻNOŚCI I ZDROWEGO ROZSĄDKU KIEROWCY!!!!**