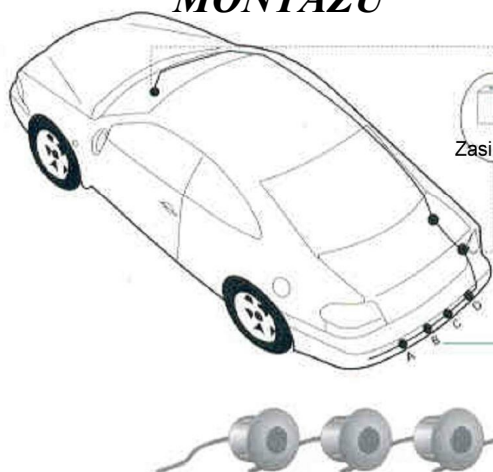


# Czujnik parkowania 230 G4

## INSTRUKCJA MONTAŻU




### I. Instalacja wyświetlacza



Zasilanie

Wyświetlacz LCD



Centralka

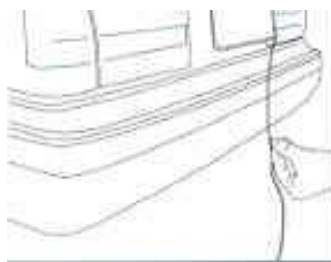
Sensory A,B,C,D

1. Zamocuj za pomocą (zawartej w zestawie) dwustronnej taśmy samoprzylepnej wyświetlacz na wewnętrznym lusterku, (lokalizacja preferowana !!!), na kokpicie lub innym miejscu, wybranym przez kierowcę.

### II. Instalacja centralki



1. Centralka musi być zamontowana we wnęce bagażnika samochodu w miejscu **niedostępnym dla wilgoci** lub wysokiej temperatury

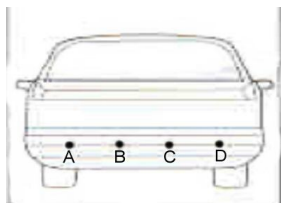


2. Podłączenie odbywa się poprzez wpięcie kabla zasilającego od centralki do gniazda lampy cofania

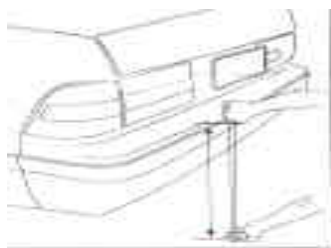


3. Wszystkie końcówki kabli od sensorów oraz przewód wyświetlacza należy podłączyć do centralki

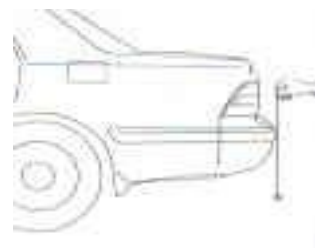
### III. Instalacja sensorów



1. Sensory A,B,C i D powinny być zamontowane na tej samej wysokości



2. Odległość między sensorami a podłożem musi zawierać się między 50-60 cm, nie niżej!!!



3. Sensory muszą być zamontowane napisem „UP” do góry i nie mogą być instalowane w metalu



4. Aby zapewnić najlepszą pozycję dla pomiaru, sensory A i D muszą być zainstalowane 8-13 cm od krawędzi zderzaka.



5. Po wykonaniu pomiarów zaznacz miejsce, w którym ma być otwór



6. Używając dołączonego do zestawu wiertła wywierć otwory we wcześniej zaznaczonych miejscach, mocno wciśnij sensory do otworów

7. Prosimy o precyzyjne **zaizolowanie „konektorów” taśmą izolacyjną PCV**, w celu zabezpieczenia przed wilgocią  
8. Najprecyzyjniej działają sensory polakierowane fabrycznie, niemniej producent dopuszcza ich malowanie z zastosowaniem wodnych lakierów - grubość max. 5 mikrometrów (dwukrotne przysięnięcie). Konieczne jest zabezpieczenie papierową tulejką okrągłej szczeliny pomiędzy sensorem właściwym a jego „rantem”.

**W odległości poniżej 30 cm od przeszkody na wyświetlaczu pojawia się napis „NO”, „P” lub „00” (w zależności od modelu wyświetlacza) oraz ciągły sygnał dźwiękowy.**

**CZUJNIKI PARKOWANIA STANOWIĄ WYŁĄCZNIE POMOC PRZY PARKOWANIU,  
NIE ZASTĘPUJĄ OSTROŻNOŚCI I ZDROWEGO ROZSĄDKU KIEROWCY!!!!**