

# Czujnik parkowania 230 G4

## INSTRUKCJA MONTAŻU



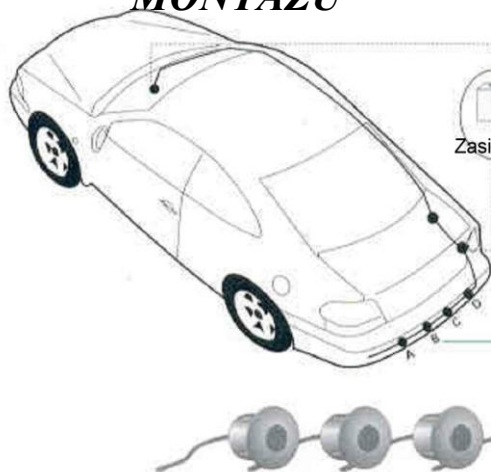
Wyświetlacz LCD



Zasilanie



Centralka



Sensory A,B,C,D

### I. Instalacja wyświetlacza

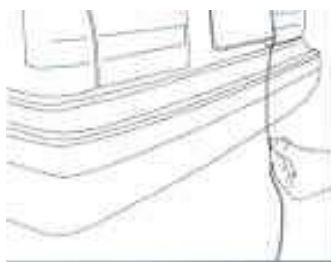


1. Zamocuj za pomocą (zawartej w zestawie) dwustronnej taśmy samoprzylepnej wyświetlacz na wewnętrznym lusterku, (lokalizacja preferowana !!!), na kokpicie lub innym miejscu, wybranym przez kierowcę.

### II. Instalacja centralki



1. Centralka musi być zamontowana we wnęce bagażnika samochodu w miejscu **niedostępnym dla wilgoci** lub wysokiej temperatury

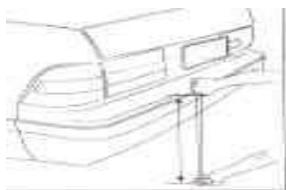


2. Podłączenie odbywa się poprzez wpięcie kabla zasilającego od centralki do gniazda lampy cofania

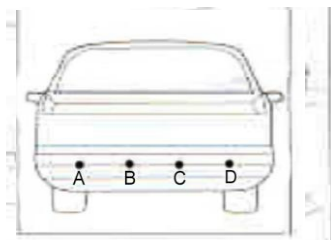


3. Wszystkie końcówki kabli od sensorów oraz przewód wyświetlacza należy podłączyć do centralki

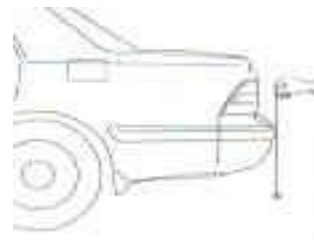
### III. Instalacja sensorów



1. Sensory A,B,C i D powinny być zamontowane na tej samej wysokości ok. 50-60 cm od podłoża, nie niżej !!!



2. Aby uniknąć "martwego pola" odległość między sensorami a powinna wynosić 30 - 45 cm



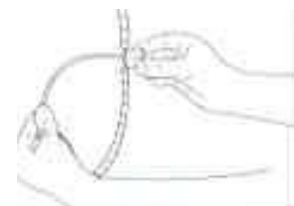
3. Sensory muszą być zamontowane napisem „UP” lub STRZAŁKĄ do góry I nie mogą być instalowane w metalu



4. Aby zapewnić najlepszą pozycję dla pomiaru, sensory A i D muszą być zainstalowane 10-15 cm od bocznej krawędzi zderzaka.



5. Po wykonaniu pomiarów zaznacz miejsce, w którym ma być otwór



6. Używając dołączonego do zestawu wiertła wywierć otwory we wcześniej zaznaczonych miejscach, mocno wciśnij sensory do otworów

7. Prosimy o staranne **zaizolowanie „konektorów” taśmą izolacyjną PCV** w celu zabezpieczenia przed wilgocią, brudem itd.

8. Najprecyzyjniej działają sensory polakierowane fabrycznie, niemniej producent dopuszcza ich malowanie z zastosowaniem wodnych lakierów - grubość max.5 mikrometrów (dwukrotne przysięcie). Konieczne jest zabezpieczenie papierową tulejką okrągłej szczeliny pomiędzy sensorem właściwym a jego „rantem” aby nie została ona „zalakierowana”

**W odległości poniżej 30cm od przeszkody na wyświetlaczu pojawia się „00” oraz ciągły sygnał dźwiękowy.**

**CZUJNIKI PARKOWANIA STANOWIĄ WYŁĄCZNIE POMOC PRZY PARKOWANIU,  
NIE ZASTĘPUJĄ OSTROŻNOŚCI I ZDROWEGO ROZSĄDKU KIEROWCY!!!!**